


NEW DISPENSER SOFTPAPER

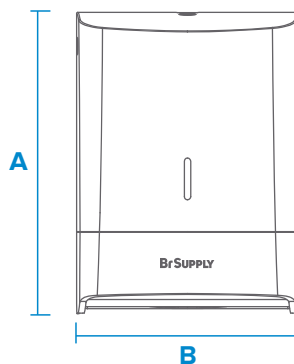
PAPEL TOALHA INTERFOLHADO

A linha New Dispenser Softpaper foi desenvolvida para atender ambientes de grande circulação que demandam alto desempenho, como empresas, hospitais, aeroportos e shoppings. Produzidos integralmente em ABS de alta resistência, os dispensers oferecem máxima durabilidade mesmo sob uso intenso, unindo robustez a um design minimalista, elegante e discreto, capaz de se integrar a diferentes tipos de ambientes com profissionalismo e sobriedade.



DIMENSÕES

- A** - Altura - 38,2cm
- B** - Largura - 28,2cm
- C** - Profundidade - 16cm



CARACTERÍSTICAS



CONTEÚDO DA EMBALAGEM



ITENS INCLUSOS:

- New Dispenser Softpaper Papel Toalha Interfolhado
- Manual de instalação
- Kit de fixação (composto por 4 parafusos e 4 buchas)
- Chave

PAPÉIS RECOMENDADOS

Consulte a Br Supply e obtenha valiosas orientações sobre o papel mais adequado para o seu cenário de aplicação.



Celulose virgem
 Folha Simples - 26g/m²
 Folha Dupla - 28g/m²
 Folha Dupla - 34g/m²



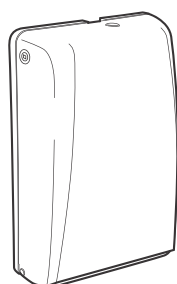
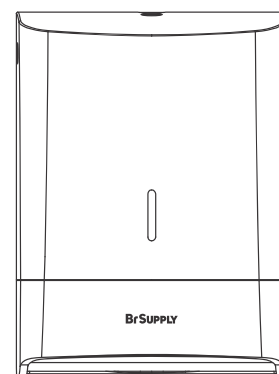
Celulose virgem
 Folha Simples - 17g/m²
 Folha Simples - 24g/m²
 Folha Dupla - 28g/m²



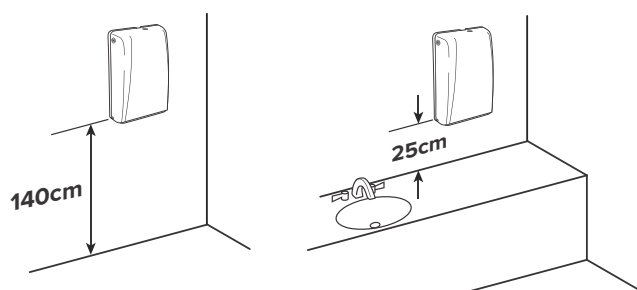
100% Reciclado
 Folha Simples
 24g/m²

Como instalar seu NEW DISPENSER SOFTPAPER

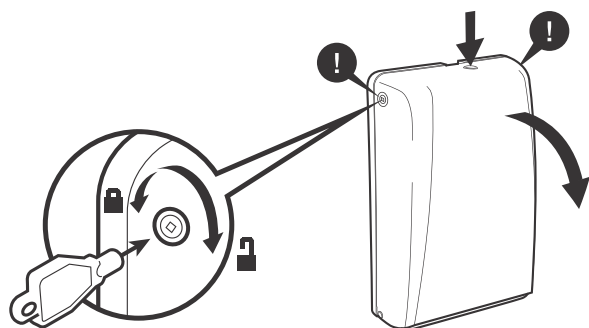
PAPEL TOALHA INTERFOLHADO



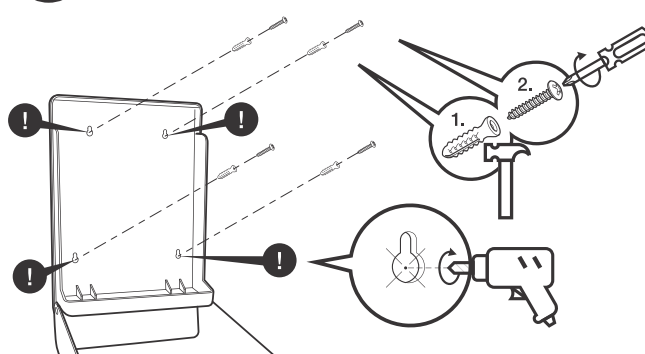
Altura recomendada de instalação



Utilize a chave inclusa e abra o dispenser



Montagem na parede



Instale os papéis

